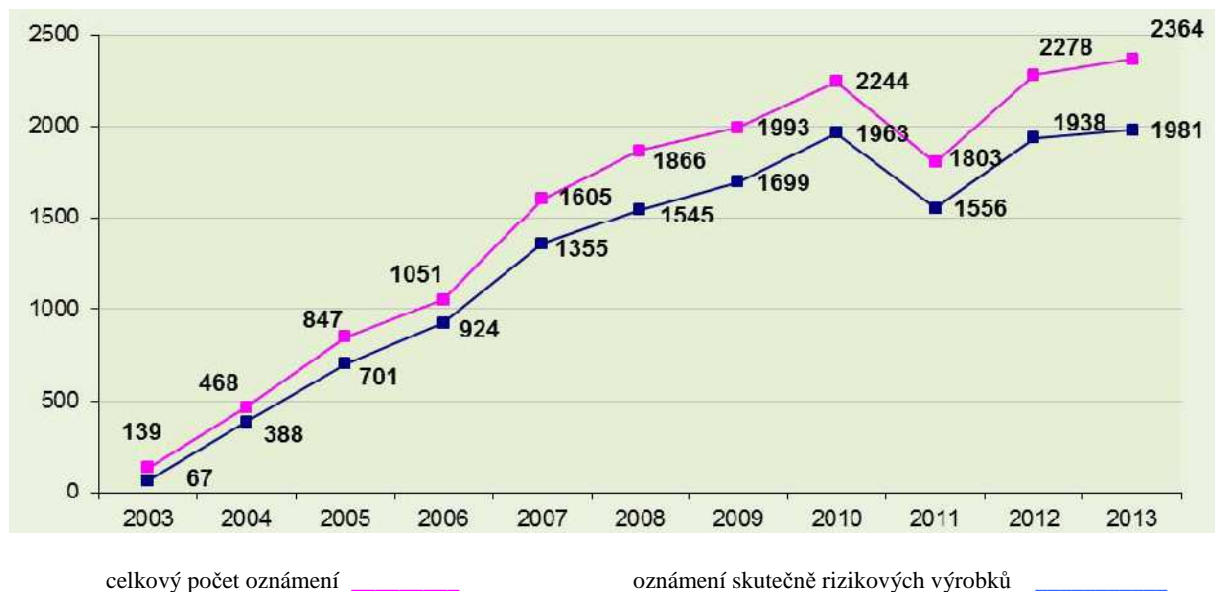


## RAPEX

### zpráva o činnosti systému v roce 2013

(pouze výtah statistických údajů)

#### 1. Vývoj počtu oznámení o nebezpečných výrobcích v letech 2003 – 2013



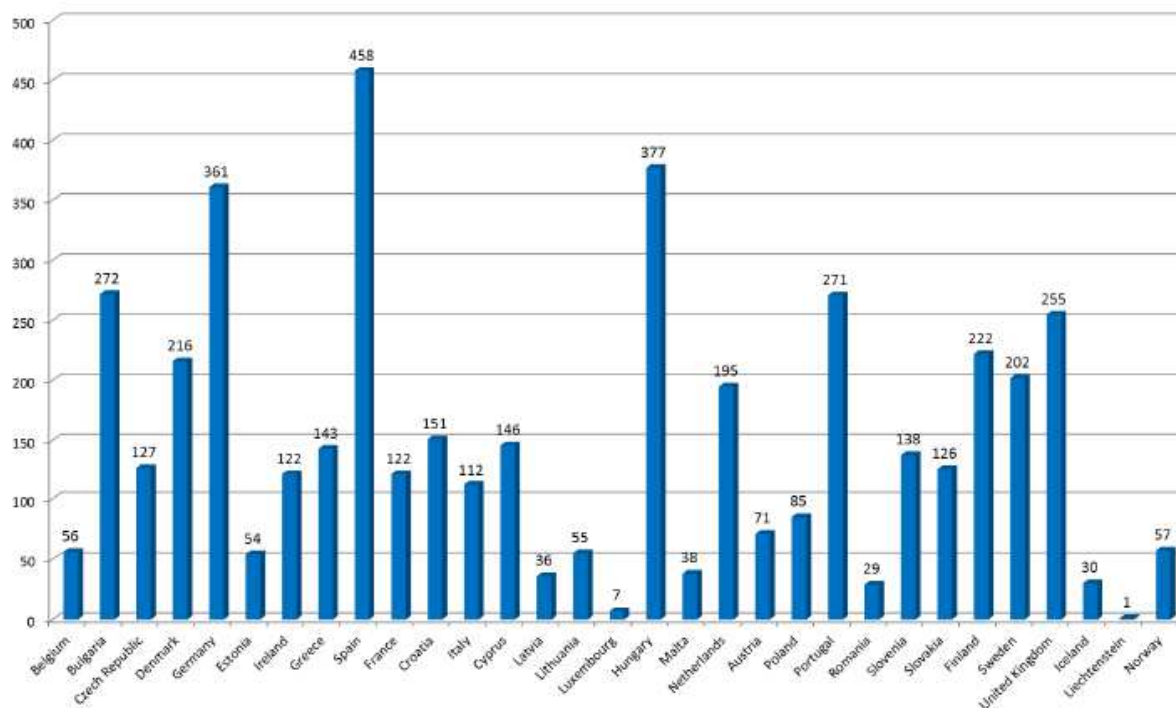
Už 10 let (od roku 2003) ochraňuje spotřebitele evropský systém rychlého varování před nebezpečnými výrobky nepotravinářského charakteru (RAPEX). Počet oznámení nebezpečných výrobků, zjištěných dozorovými orgány členských zemí na vnitřním trhu EU, neustále roste. Rok 2013 nebyl výjimkou. Ve srovnání s rokem 2012 vzrostl počet oznámení o 3,8 % a odpovídá trendu sledování z minulých let s výjimkou roku 2011, kdy počet oznámení neobvykle klesl o 20 % a o příčinách se spíše spekuluje. ( Pozn.: snížení se v roce 2011 přičítalo stálému tlaku příslušných orgánů EU a členských států na zvyšování kvality výrobků, zlepšeným možnostem identifikace nebezpečných výrobků a účinnějším nástrojům ochrany trhu a spotřebitelů).

V průběhu roku 2013 vydala Komise prostřednictvím systému RAPEX celkem **2364 oznámení** na výrobky, které měla následující skladbu z hlediska zdravotních a bezpečnostních rizik pro spotřebitele:

- **1981 oznámení** mělo oporu ve Směrnici 2001/95/ES o obecné bezpečnosti výrobků, čl. 12 a v Nařízení ES č. 765/2008, čl. 22, jež obsahují pravidla pro preventivní nebo restriktivní opatření na výrobky představující **vážné riziko** pro spotřebitele. Tato oznámení mohou být využita národními orgány členských států buď k ukončení prodeje nebo k zákazu distribuce příslušného výrobku, a nebo k realizaci dobrovolných opatření ze strany dotčeného hospodářského subjektu - stažení výrobku z trhu a výzvy spotřebitelům;
- **89 oznámení** bylo distribuováno členskými státy ve smyslu čl.11 Směrnice o všeobecné bezpečnosti výrobků a čl.23 Nařízení ES č.765/2008. Ta se týkají přijetí opatření národními orgány vůči výrobkům u nichž je riziko klasifikováno jako **nižší než vážné** ve smyslu citovaného čl.23 Nařízení a výrobci nebo distributoři aplikují dobrovolná opatření;

- **294 oznámení** bylo členským státům distribuováno **pouze pro informaci**, jelikož nebyla shledána rizika jako u výše uvedených kategorií.

## 2. Podíl jednotlivých členských zemí na celkovém počtu oznámení (aktivita národních dozorových orgánů)



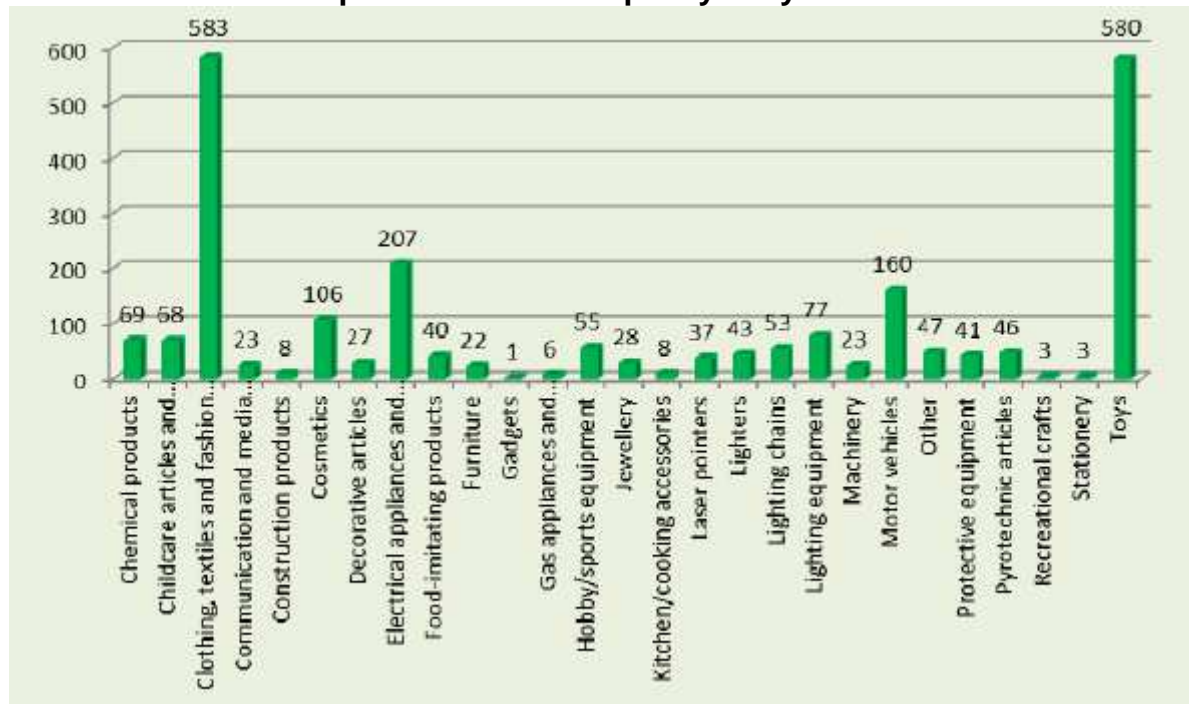
Je pozoruhodné, že aktivita dozorových orgánů pouze některých členských zemích je opakovaně vysoká – Bulharsko, Německo, Španělsko, Maďarsko a největší nárůst aktivity v roce 2013 zaznamenala Česká republika (ze 40 oznámení v roce 2012 na 127 v roce 2013). Pětice nejaktivnějších zemí (Maďarsko, Bulharsko, Španělsko, Německo, UK) obstarala téměř polovinu (48%) z celkového počtu oznámení.

(Pozn: údaj o Portugalsku - 271 oznámení, je zřejmě chybný a je v rozporu s dalšími statistickými údaji)

Je dobré připomenout, že statistiky RAPEX nejsou odrazem všech činností národních dozorových orgánů. Mohou existovat legitimní důvody pro skutečnost, že výsledky některých opatření, přijatých národními orgány proti nebezpečným výrobkům, nejsou zasílány ve formě oznámení do systému RAPEX. Vzhledem k tomu, že pouze první oznámení nebezpečného výrobku je potvrzeno v systému RAPEX a dále že některé výrobky nejsou vůbec v některém členském státě uváděny na trh, je míra účasti některých zemí v systému RAPEX výslednicí řady rozličných faktorů. Mezi ty významnější patří např. jak je národní dozor trhu organizován, velikost trhu, rozdíly v rozmanitosti výroby a struktuře trhu.

Připomínáme, že Komise připravovala v roce 2013 další legislativní kroky pro zlepšení činnosti vnitřního trhu ("*Vize pro vnitřní trh s průmyslovými výrobky*") a udržuje tlak na členské státy, aby dosáhla požadované úrovně ochrany zdraví spotřebitelů, dozoru trhu a požadované informovanosti jak Komise tak členských zemí o výsledcích dozoru prostřednictvím oznámení v systému RAPEX.

### 3. Četnost oznámení podle druhu nebezpečných výrobků

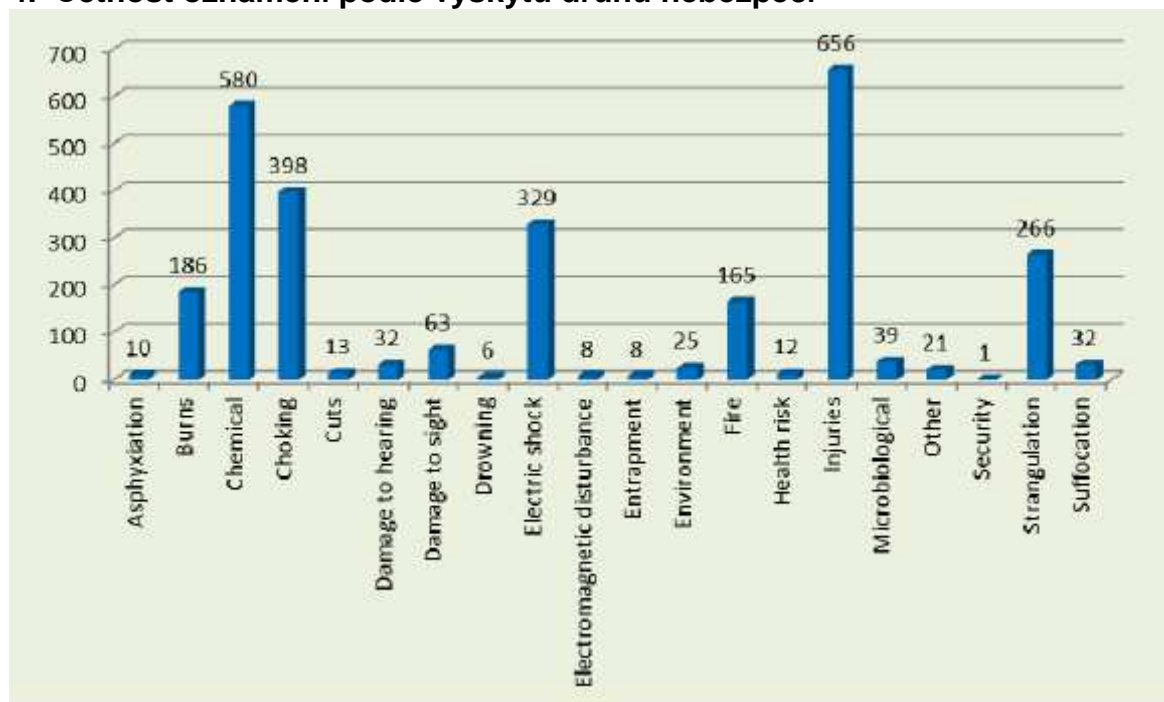


Pořadí podle četnosti výskytu:

1. textil a oděvy
2. hračky
3. elektrická zařízení
4. motorová vozidla
5. kosmetika
6. osvětlovací zařízení

Dva nejčetnější druhy nebezpečných výrobků (textil – oděvy, hračky) tvoří 50% z celkového počtu oznámených nebezpečných výrobků, které prošly systémem RAPEX.

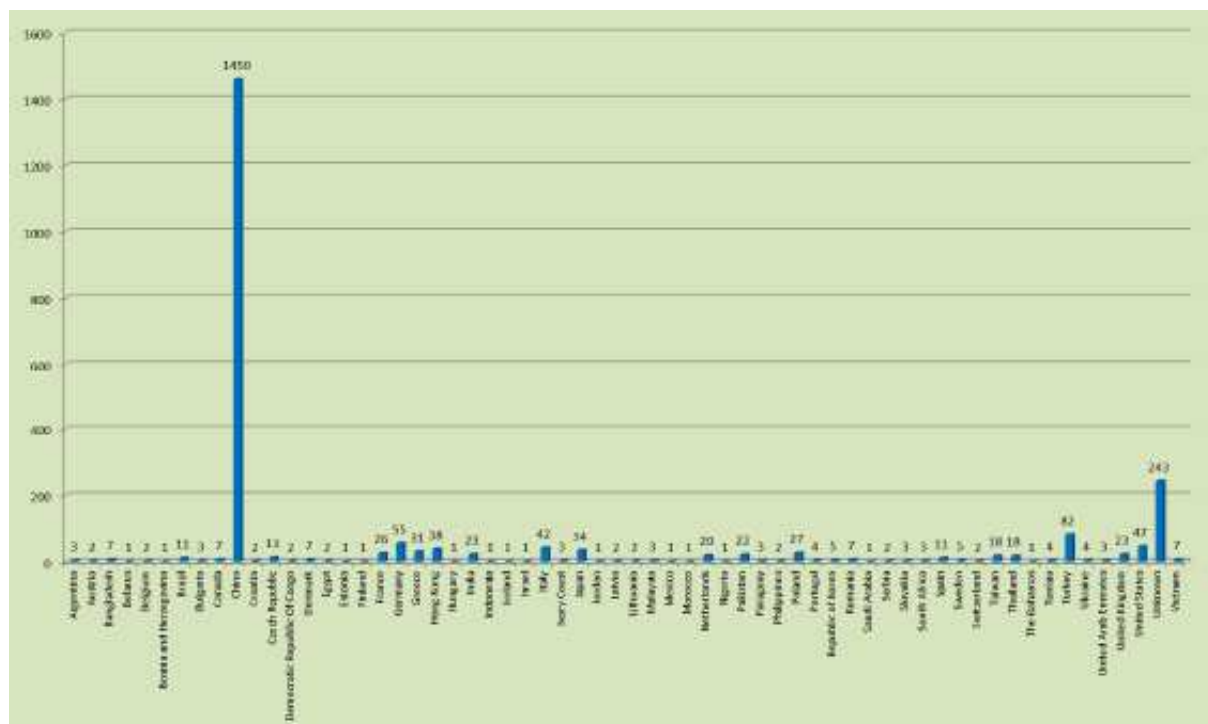
### 4. Četnost oznámení podle výskytu druhu nebezpečí



Pořadí podle četnosti výskytu:

1. zranění
2. chemické složení
3. škrcení
4. elektrický šok
5. vdechnutí drobné části - dušení
6. hořlavost

## 5. Četnost oznámení podle země původu nebezpečných výrobků



Pozn.:ne příliš čitelný graf zde přetiskujeme pouze jako obrázek dokládající naprosto dominantní a alarmující podíl nebezpečných čínských výrobků na trhu EU

Je nutné znovu zdůraznit že z celkového počtu 1981 oznámení nebezpečných výrobků v roce 2013 na trhu EU:

- **1459 případů tj. 64%** oznámení nebezpečných výrobků má původ v **Číně** (včetně Hong Kongu). Je to znovu **výrazný nárůst** oproti roku 2012 (58%), a v průměru to odpovídá stavu konstatovanému v několika posledních letech. Toto vysoké a alarmující číslo odpovídá **vysoké tržní průbojnosti zboží čínského původu** na evropských trzích. Výrobky jsou kontrolovány podle stejných, přísných požadavků na bezpečnost bez ohledu na původ výrobků, obvykle na základě očekávaných rizik, typických pro danou kategorii výrobků. Trvalé posilování kontaktů EU s administrativou a obchodem Číny přináší zatím úspěch aspoň v oblasti identifikace a výsledovatelnosti výrobků (výrobců), které umožňuje zlepšit účinnost nápravných opatření. Komise připravila v průběhu roku další legislativní i praktická opatření k potlačení pronikání nebezpečných výrobků z třetích zemí na trh EU;
- u **243** oznámených výrobků (12%) nejsou k dispozici údaje o jejich původu (*unknown*), což je opět vyšší počet než v minulém období. Komise již připravila v průběhu roku další legislativní i praktická opatření k potlačení pronikání neidentifikovatelných výrobků na trh EU.
- **pouze 297** oznámení (15%) se týká výrobků, které mají původ v 27 členských zemích EU + 3 zemích ESVO představuje stále **klesající podíl nebezpečných výrobků ze zemí EU**.